

FTM-200

軟式用トスマシーン(C号球専用)

取扱説明書

本取扱説明書は、大切に保管してください。



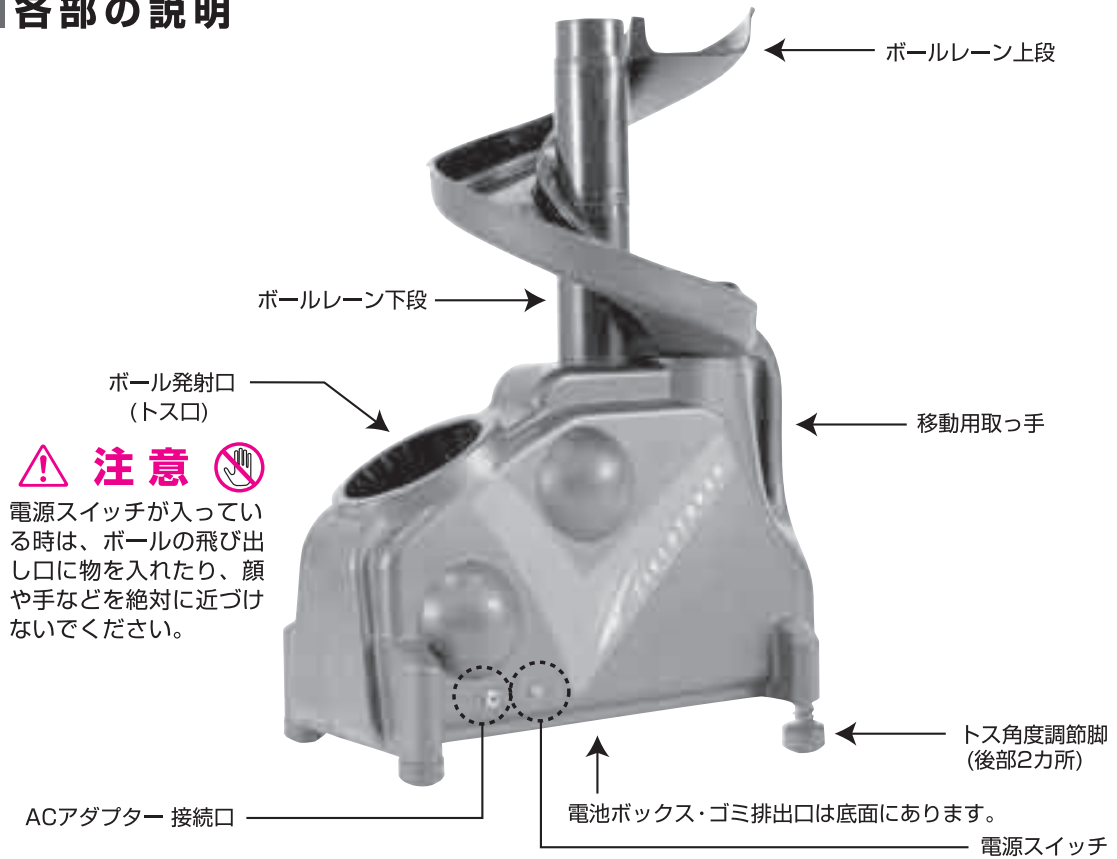
軟式ボールC号用
単一乾電池4本使用
電池は別売です。



組み立ての前に、セット内容が全部揃っているか確認をしてください。




■ 各部の説明



1 本体後部2カ所にトス角度調節脚をネジ込み、取り付けます。

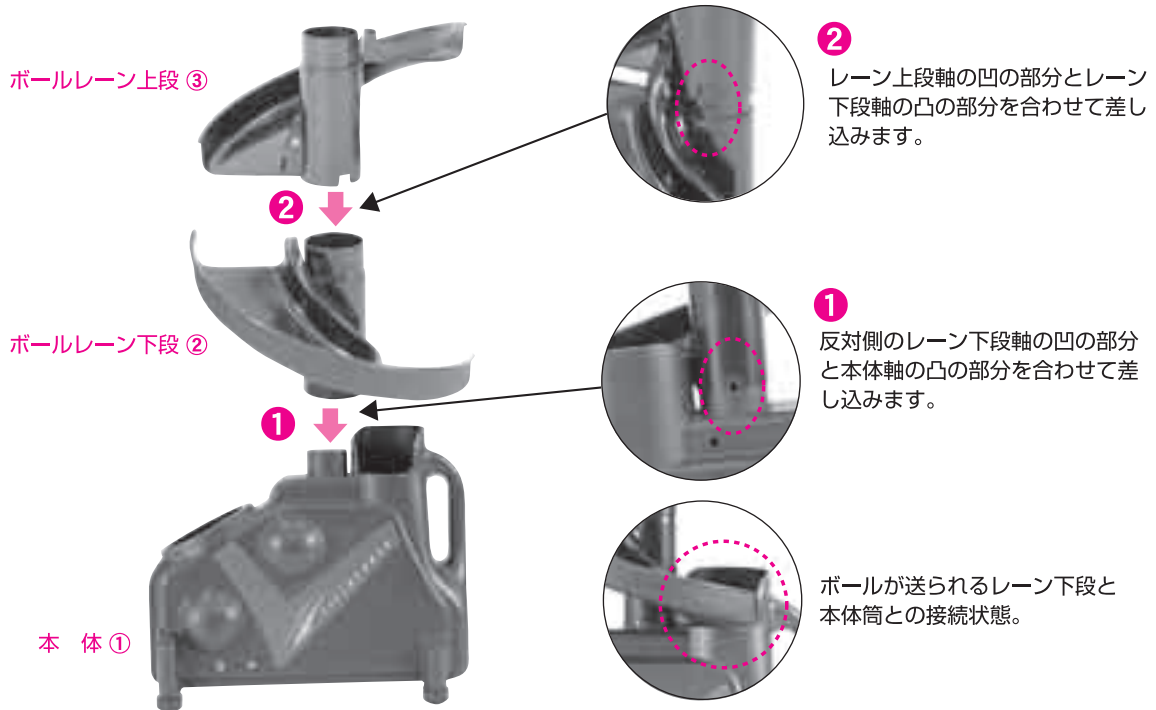
トスの角度を変える場合に高さ調節します。脚の高さ(上下)によりトスされるボールの角度が変わります。(次ページ参照)



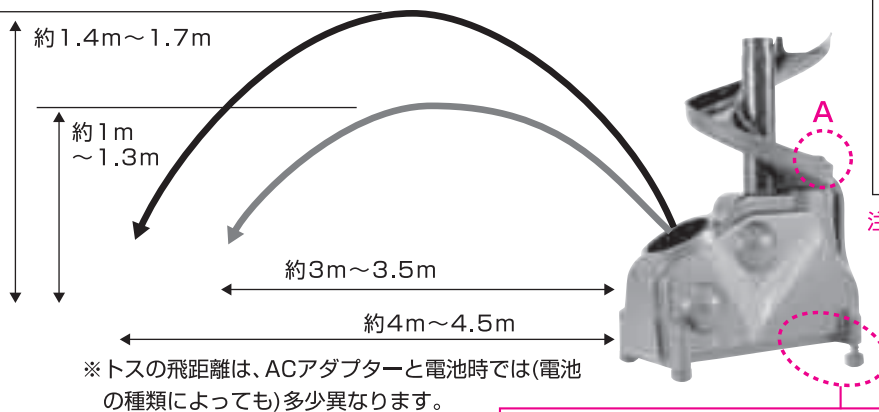
2 本体にボールレーンを接続します。

① 本体①にボールレーン下段②を差し込みます。

② 次に本体に接続したボールレーン下段②にボールレーン上段③を差し込みます。



トス角度調節方法とボール捕球時の注意

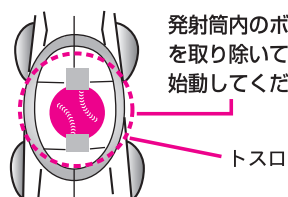


ボール補給時の注意

補給のボールは、左図Aの所から並べてください。
(ボールレーンの上部から転がすと、勢いでボールがボールストッパーを越えて飛び出してしまいます。)

注) ボールレーン上でボール流れが止まった場合、本体に衝撃等を加えず、手でボールの流れを良くしてください。

発射筒内にボールがあると、スイッチを入れてもボールは発射されません。



トス口を正面からのぞいた図

- 低いトスの場合=後部脚を回し、伸ばして高くしてください。
- 高いトスの場合=後部脚を回し、縮めて低くしてください。

注) 左右の脚の高さは同じにしてください。

※使用ボールの大きさは同じものをご使用ください。

(同じC号球でもメーカーにより大きさが多少異なる場合がございます。トス軌道をより安定させる為、極力同じ大きさのボールをご使用ください。)

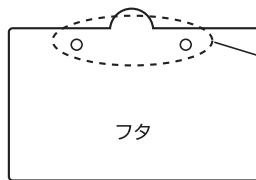
※ボール発射の際、発射ローラーがボールをはさむ位置(縫い目等の高低差)により発射軌道が多少ずれることがあります。

■電池のセット方法 (電池は別売です。)

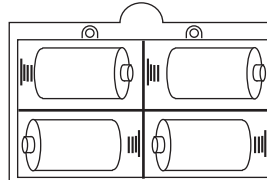
本体の底に電池ボックスがあります。

注) ACアダプターを使用する時や本体を使用しない場合は、電池を取り出してください。

(電池の液もれや消耗等の原因になります。)



ネジをドライバーでゆるめ、フタを取り外します。



電池は、単一電池4本使用です。
電池ボックスの+ - の表示に従い、電池を正しくセットしてください。

●電池のセット後は、フタを元に戻し、ネジで固定してください。

⚠ 電池セット時の注意

- 電池のセットは、大人の方が行ってください。
- 電池は、本体に表示の「+」「-」に従い、電池の「+」と「-」を間違えないようにセットしてください。
(+と-を間違えて接続してもスイッチが入る場合があります。液もれを起こす原因です。もう一度、正しく接続されているか確認してください。)

- 種類の違う電池の使用はしないでください。
- 新しい電池と古い電池を混ぜて使用しないでください。
- 長時間使用しない場合は、電池を取り出してください。
- 電池をぬらさないでください。

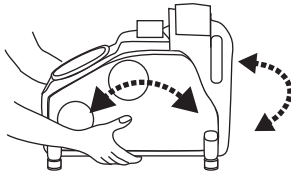
電池の間違った使い方は、液もれ、発熱等を起こす恐れがありますので注意してください。

●電池を利用する場合は、アルカリ電池のご使用をお薦めします。

(電池の種類別能力比較：アルカリ電池/約2～3時間、マンガン電池/約30分位)

■ゴミなどの排出口 本体の底にあります。

本体内部に入ったゴミ(砂・草・ほこり)の取り出し方は、フタを開け、本体の底を両手で持ち、左右・前後に傾けて出します。終了後は、再びフタを閉じてください。



⚠ 注意

- 電源は、必ず切って(アダプターは、抜いて)ください。
- 排出口には、手を入れないでください。
- 本体を強引にゆすらないでください。

※電池の容量が減ってくると、下記の様な現象が起こりますが、故障ではありません。

- 1、ボールの飛距離の低下。
- 2、モーター音の増音。

これらの現象が発生した時は、必ず電池を交換してからご使用ください。

※使用後は、必ずACアダプターをコンセントから抜いてください。

ACアダプターをコンセントに挿したままで長時間放置すると、事故や故障の原因となります。

ACアダプター 接続部を水でぬらしたり、ゴミ等を入れないようにしてください。

使用前後は、接続部の水分やゴミ等を取り除いてください。

サイズ：高さ53×横幅20×奥行40cm

トス間隔：ACアダプター／約6秒間隔

重量：約2.48kg (電池を除く)

電池／約6～7秒間隔(アルカリ電池)

材質：本体／ポリプロピレン

(電池の容量によって異なります。)

⚠ 注意

- 電池のセットは、大人の方が行ってください。
- 広く安全な場所で、周囲に人がいないことを確認してご使用ください。
- 雨の日は、使用しないでください。
- 本体・電池ボックスは、水にぬらさないでください。
- 本体を置く地面・床などに水分がある所では使用しないでください。
- 本体は、平坦な地面や床に置いてください。
- 打ったボールが、直接ボール発射口に当たると破損する恐れがあります。
- 軟式ボールC号以外は、使用しないでください。
- 使用中は、トス口に顔や手などを絶対に近づけないでください。
- 本体に重い物を乗せたり、強い衝撃を与えないでください。
- 本製品は、本来の目的以外には使用しないでください。
- 本体を分解したり、改造をしないでください。
事故や故障の原因となります。
- 温度の高い所(特に車の中)に放置したり、火気には近づけないでください。
- 使用後は、水分や汚れを拭き取り、湿気のない日陰に保管してください。

商品についてのお問い合わせ先

株式会社 フィールドフォース 〒121-0824 東京都足立区西伊興1-2-16 TEL 03-6404-8555 FAX 03-6404-8556

営業時間：AM9:00～PM5:00(土・日・祝日除く)

E-mail: ff@fieldforce.co.jp